

NOTTE STELLATA

Conosci Vincent Van Gogh?

È stato un pittore straordinario, dalla vita molto complicata.

È nato in Olanda, ma ha vissuto a lungo in Francia.

Ha dipinto oltre 200 tele, con una particolare passione per il cielo notturno e i girasoli.

Ecco perché è il mio pittore preferito!

1. Ecco la *Notte stellata* di Van Gogh.

Osserva i colori del cielo. Vedi il vento che muove l'aria e

il cipresso (l'albero) a sinistra?

Vedi le stelle? Che forma hanno?

Vedi la luna? Che forma ha?




2. Adesso realizza tu la Notte stellata!

Segui i passaggi, utilizzando i pastelli a cera o le tempere, così da poter mescolare i colori.

Imita la tecnica di Van Gogh, fatta di piccoli tratti in tanti colori.

PROCEDIMENTO:



Prendi un foglio e coloralo di blu per creare lo sfondo del cielo.



Con l'azzurro traccia le linee delle nuvole e del vento.




Con il nero disegna il villaggio e le colline.




Se usi le tempere aspetta che il foglio sia asciutto. Ora col giallo disegna i cerchi delle stelle.

Fanne uno più grande per la luna.



Aggiungi dei tocchi di giallo sulle nuvole e il vento e con un giallo più scuro disegna la luna.



Infine con il nero e un verde scuro aggiungi il cipresso, l'albero mosso dal vento in primo piano.



CON LA STESSA TECNICA PUOI REALIZZARE ANCHE ALTRE OPERE DI VAN GOGH! IO HO FATTO I GIRASOLI.

